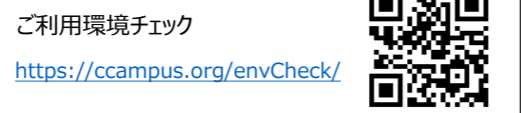


1 サインインする



- 1 https://ccampus.org にアクセス
- 2 管理者から付与された「サイトID」、「ログインID」、「パスワード」を入力
- 3 [サインイン] をクリック

注意 30分以上操作をしない状態が続くとタイムアウトとなり、自動的にサインアウトします。



2 コースを受講する



- 1 ホーム画面で受講するコースをクリック
- 2 コース概要・資料画面でコース概要を確認
- 3 参考URLが登録されている場合はリンクをクリックし、参考情報を確認
- 4 資料が登録されている場合は、[ファイルのダウンロード]をクリック
- 5 [×] をクリックしてコース概要・資料画面を閉じ、コース詳細画面を表示
- 6 コース詳細画面で受講するチャプターを含むレッスンをクリック
- 7 受講するチャプターをクリック
- 8 [受講開始] をクリック

ホーム画面



注意 コース概要・資料画面は、コースの設定によっては表示されない場合があります。また、資料は登録されている場合のみ表示され、ダウンロードできます。

注意 コースが受講期間外の場合
 受講期間外のチャプターは文字がグレーで表示されます。[受講開始] もグレーで表示され、クリックできません。

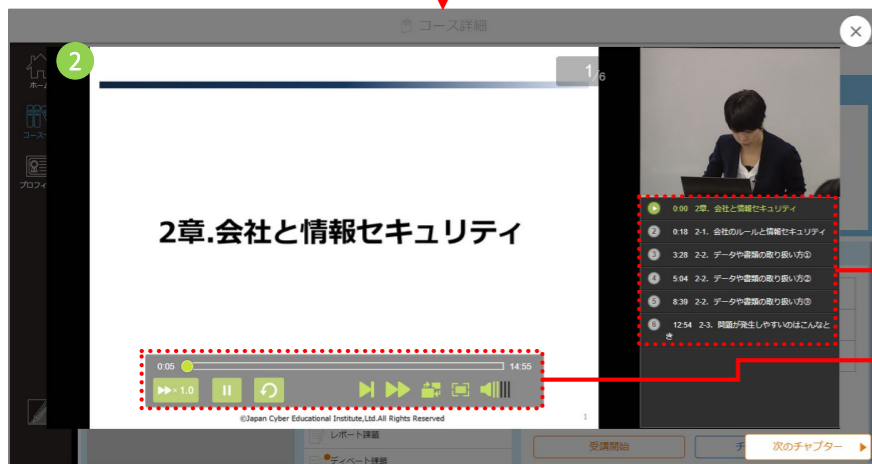


3 ビデオ+スライドの受講方法



- 1 コース詳細画面で受講するチャプターを選択し、[受講開始] をクリック
- 2 ビデオ+スライド画面が表示され、自動で開始

注意 ⚠️ 全てのスライドを視聴すると受講完了となります。スライドを飛ばして視聴した場合は完了にはなりません。



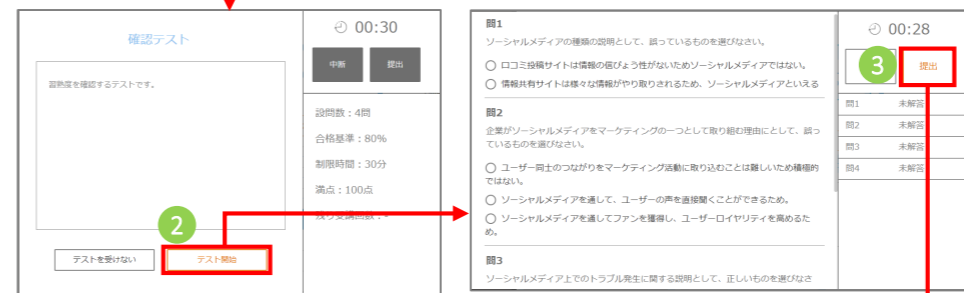
インデックス
インデックス部分ををクリックすることで、該当の箇所から視聴できます。

コントローラー
スライド部分にマウスを移動するとコントローラーが表示されます。

4 テストの受講方法



- 1 コース詳細画面で受講するチャプターを選択し、[受講開始] をクリック
- 2 テスト画面でテストの説明や制限時間などを確認後、[テスト開始] をクリック
- 3 すべての問題に解答したら、[提出] をクリック
- 4 提出確認画面で [提出] をクリック
- 5 得点と正誤を確認し、フィードバックをクリック
- 6 フィードバック内容を確認後、[×] をクリック
- 7 [閉じる] をクリック



注意 ⚠️ ・管理者が設定した合格基準を満たすと受講完了となります。
・設定によって、正解/不正解と解説を表示した後に、テストを再受講できない場合があります。

5 受講が完了したら

次のチャプター [次のチャプター] をクリックして、受講を進めます。

受講の完了要件

- ビデオ+スライド**: 全てのスライドを視聴すると受講完了です。
- 資料**: [ファイルのダウンロード] をクリックすると受講完了です。
- テスト**: 管理者が設定した完了要件を満たすと受講完了です。
- ディベート**: 最初の投稿を行った時点で受講完了です。
- アンケート**: 提出すると受講完了です。
- レポート**: 本提出を行った時点で受講完了です。
- 動画**: 最後まで視聴（早送り不可）、または合計視聴時間が規定値（管理者による任意指定）を超えた場合、受講完了です。
- HTML**: HTMLコンテンツを開いた時点で受講完了です。
- URL**: 画面を開けば受講完了です。

進捗表示について

ホーム画面

コース進捗
コース全体の完了率が表示されます。

コース詳細画面

総得点
採点のあるコンテンツ（テスト、ディベート、レポート）の得点の合算が表示されます。

コース内に含まれたチャプターすべてを受講完了しましょう。